

# VALLE del SARCA - Mandrea di Laghel

## "I must go on" (S. Scalet - M. Canteri)

Arrampicata prevalentemente in artificiale, molto estetica ed esposta. Vince il pilastro Gabrielli lungo il suo strapiombante spigolo, seguendo la logica di una strapiombante e friabile fessura rossa.

La roccia richiede attenzione in diversi tratti, anche se si alterna a tratti solidissimi. La chiodatura è completa lungo tutto il percorso, è comunque necessario avere camalot fino al giallo e alieu s (oppure stopper piccoli) per la fessura della V<sup>a</sup> lunghezza.

Dislivello: 250 m circa

Esposizione: EST (primi 3 tin) / poi NORD.

Difficoltà: VI+/VII- e A3.

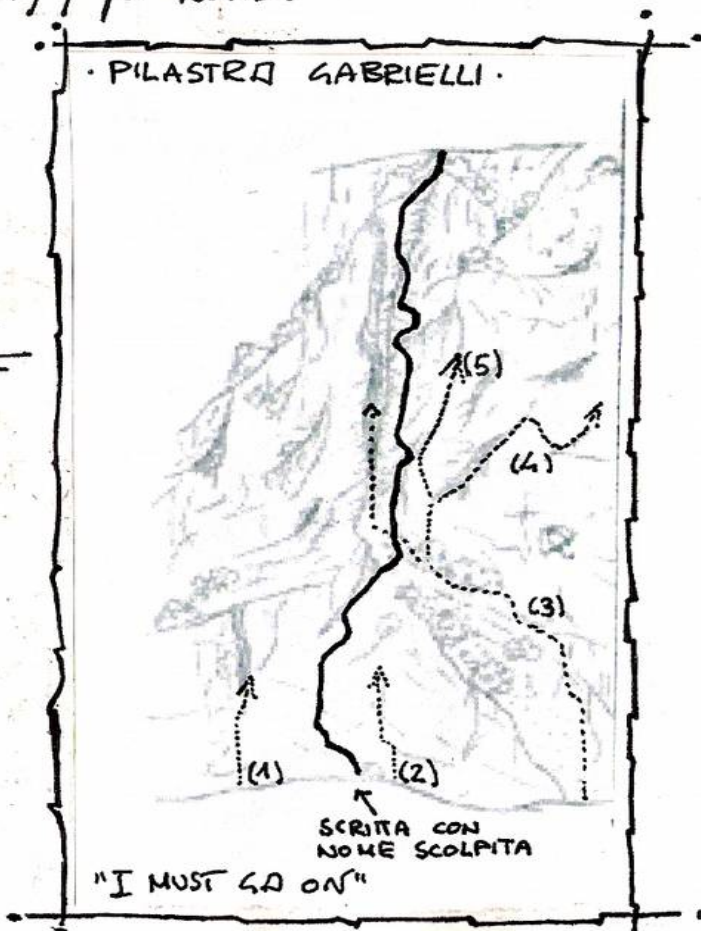
Tempo per una ripetiz: 7-8 ore.

Materiale: corde da 50m, friends, alieu s, ganci a punta sottile per toni artificiali (II<sup>a</sup> lunghezza). utili ma non indispensabili i not.

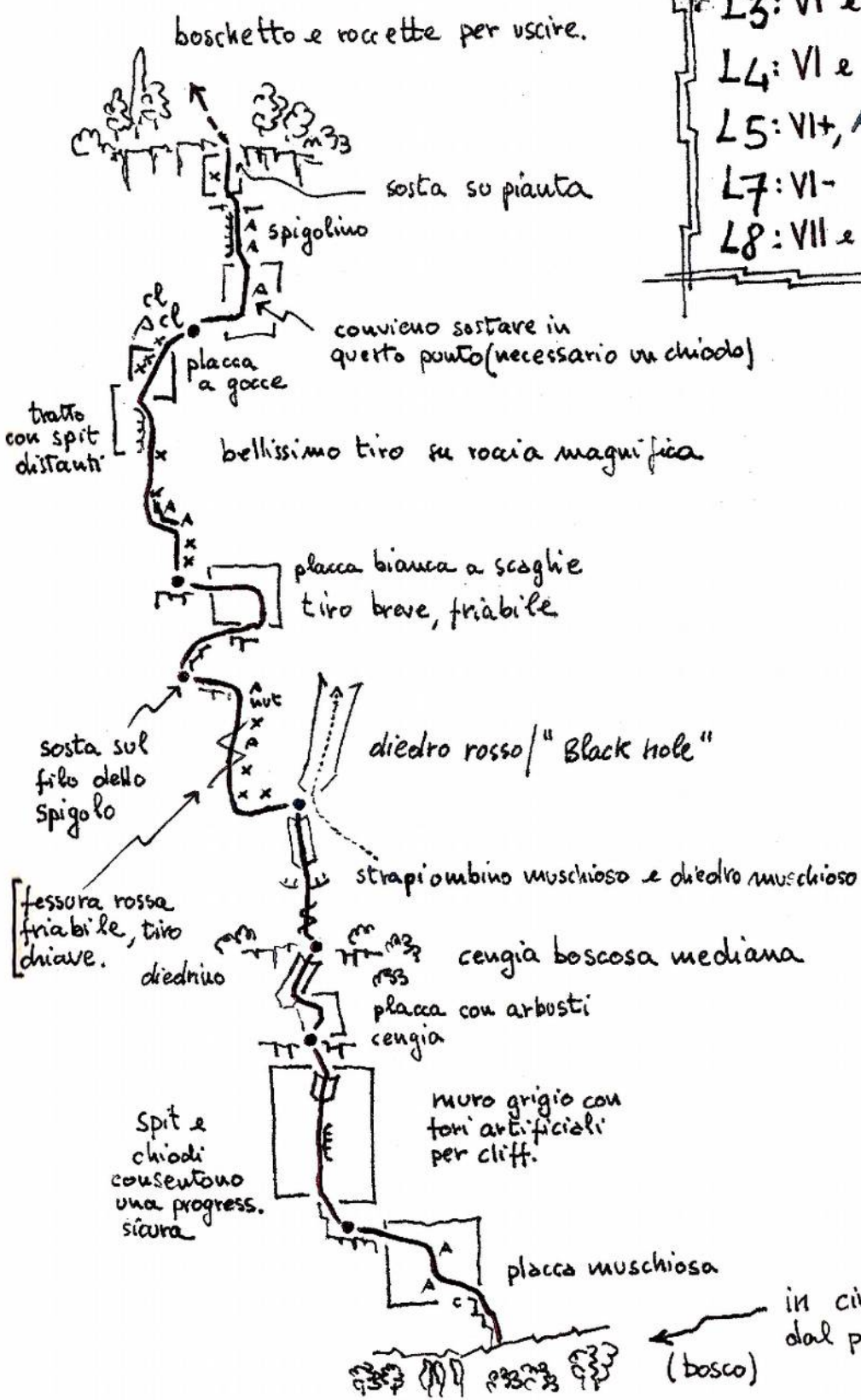
Discesa a piedi in 45 minuti.




- |                    |                     |
|--------------------|---------------------|
| (1) "GENGHIS KHAN" | (2) "zero negativo" |
| (3) "GABRIELLI"    | (4) "OMBRE ROSSE"   |
| (5) "BLACK HOLE"   |                     |



L1: VI+
L2: VI e A1 cliff
L3: VI e A0
L4: VI e A0
L5: VI+, A2, A3 (passi)
L7: VI-
L8: VII e A1



A: chiodo  
 x: spit  
 c: cordino



### **Accesso**

Da Arco prendere la strada che porta a Laghel. Arrivati in corrispondenza di una chiesetta e di un gruppo di case girare a sinistra per strada prima asfaltata e poi bianca, fino ad arrivare ad una fontana e a un capitello con Cristo in legno (circa 2km dalla chiesetta). Parcheggiare l'auto e prendere la stradina in corrispondenza del Cristo in legno che in pochi minuti porta sotto la parete.

### **Discesa**

Attraversare il bosco fino ad arrivare sulla strada asfaltata, seguirla in direzione di Arco e, giunti ad un bivio, abbandonarla per seguire una stradina bianca che si stacca sulla sinistra. Arrivati ad un altro bivio continuare ancora a sinistra per il sentiero che in breve riporta sulla stradina di Laghel.